



УПРАВЛЕНИЕ ФЕДЕРАЛЬНОЙ
СЛУЖБЫ ГОСУДАРСТВЕННОЙ
СТАТИСТИКИ ПО РЕСПУБЛИКЕ
КРЫМ И Г. СЕВАСТОПОЛЮ

ОПЕРАТИВНЫЕ ДАННЫЕ ПО ПРОМЫШЛЕННОМУ ПРОИЗВОДСТВУ

за январь – декабрь 2023 года

05.02.2024

Республика Крым

СОДЕРЖАНИЕ

Индексы промышленного производства (период к периоду)	3
Индексы промышленного производства (к соответствующему месяцу и предыдущему месяцу)	4
Индексы промышленного производства (по видам экономической деятельности)	5
Обрабатывающие производства	6
Производство молока жидкого обработанного, включая молоко для детского питания	7
Производство хлеба и хлебобулочных изделий недлительного хранения	8
Производство вод минеральных природных упакованных, вод питьевых упакованных, не содержащих сахара, подсластителей, ароматизаторов и др. пищевых веществ	9
Обеспечение электрической энергией, газом и паром	10
Производство электрической энергии	11
Водоснабжение; водоотведение, утилизация отходов	12


В % к соответствующему периоду предыдущего года

январь – декабрь 2023 г.
к январю – декабрю 2022 г.

97,4%

январь – декабрь 2022 г.
к январю – декабрю 2021 г.

110,1%



— к соответствующему периоду предыдущего года, %

ИНДЕКСЫ ПРОМЫШЛЕННОГО ПРОИЗВОДСТВА

декабрь 2023 года, %

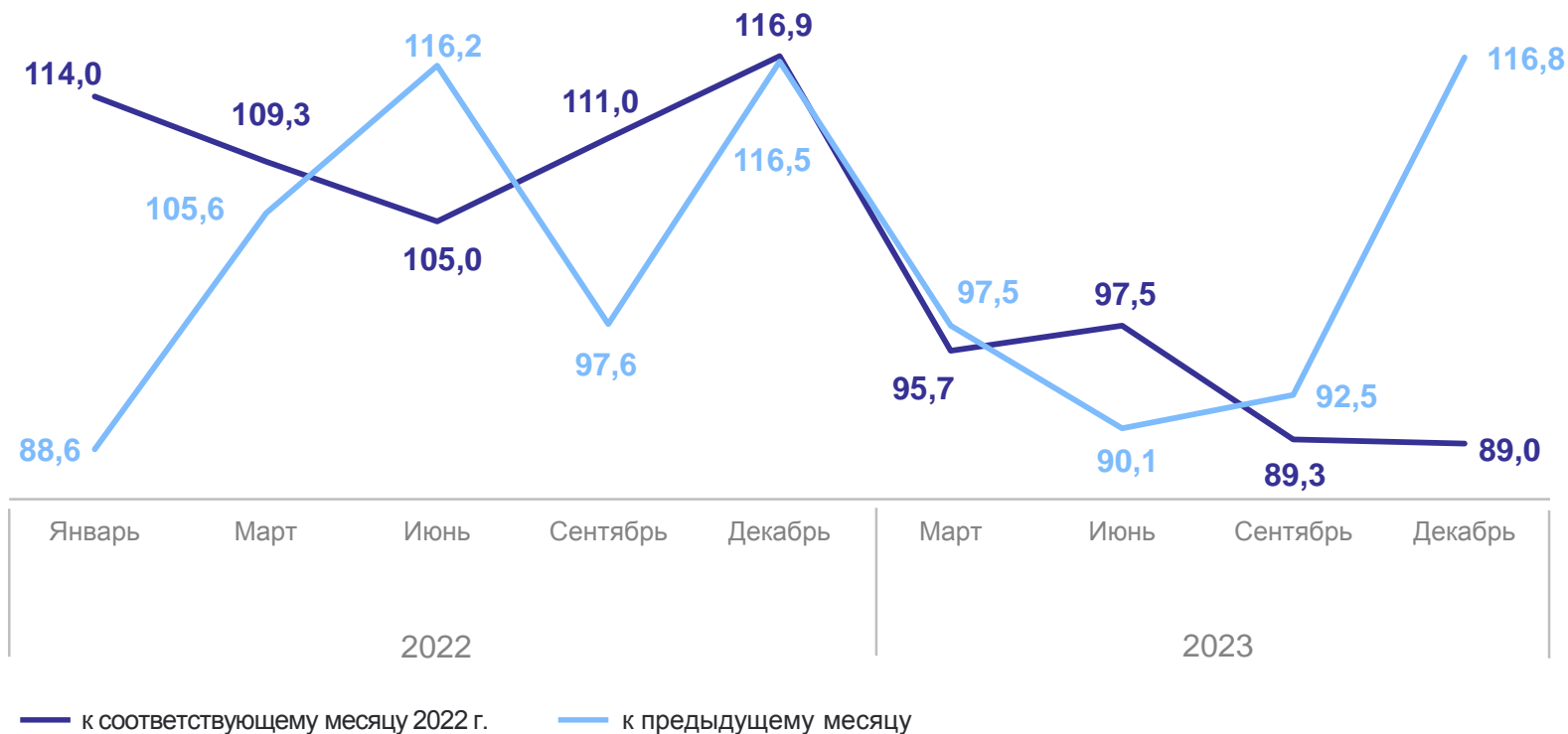
КРЫМСТАТ

к соответствующему
месяцу 2022 г.

89,0%

к предыдущему
месяцу

116,8%



ИНДЕКСЫ ПРОМЫШЛЕННОГО ПРОИЗВОДСТВА

январь – декабрь 2023 года к январю – декабрю 2022 года

КРЫМСТАТ

В % к соответствующему периоду предыдущего года

Обрабатывающие производства



100,0%

Обеспечение электрической энергией, газом и паром



98,9%

Водоснабжение; водоотведение, утилизация отходов

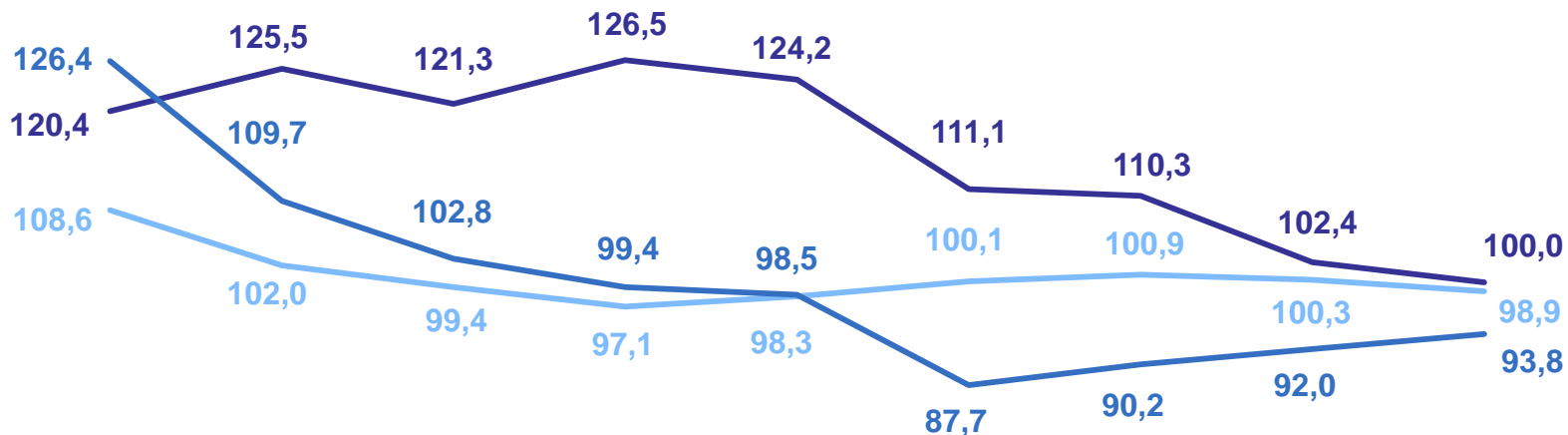


93,8%

Добыча полезных ископаемых



64,3%



Январь	Март	Июнь	Сентябрь	Декабрь	Март	Июнь	Сентябрь	Декабрь
2022					2023			

— Обрабатывающие производства

— Водоснабжение; водоотведение, утилизация отходов

— Обеспечение электрической энергией, газом и паром

ОБРАБАТЫВАЮЩИЕ ПРОИЗВОДСТВА

январь – декабрь 2023 года, %

КРЫМСТАТ

к соответствующему
месяцу 2022 г.

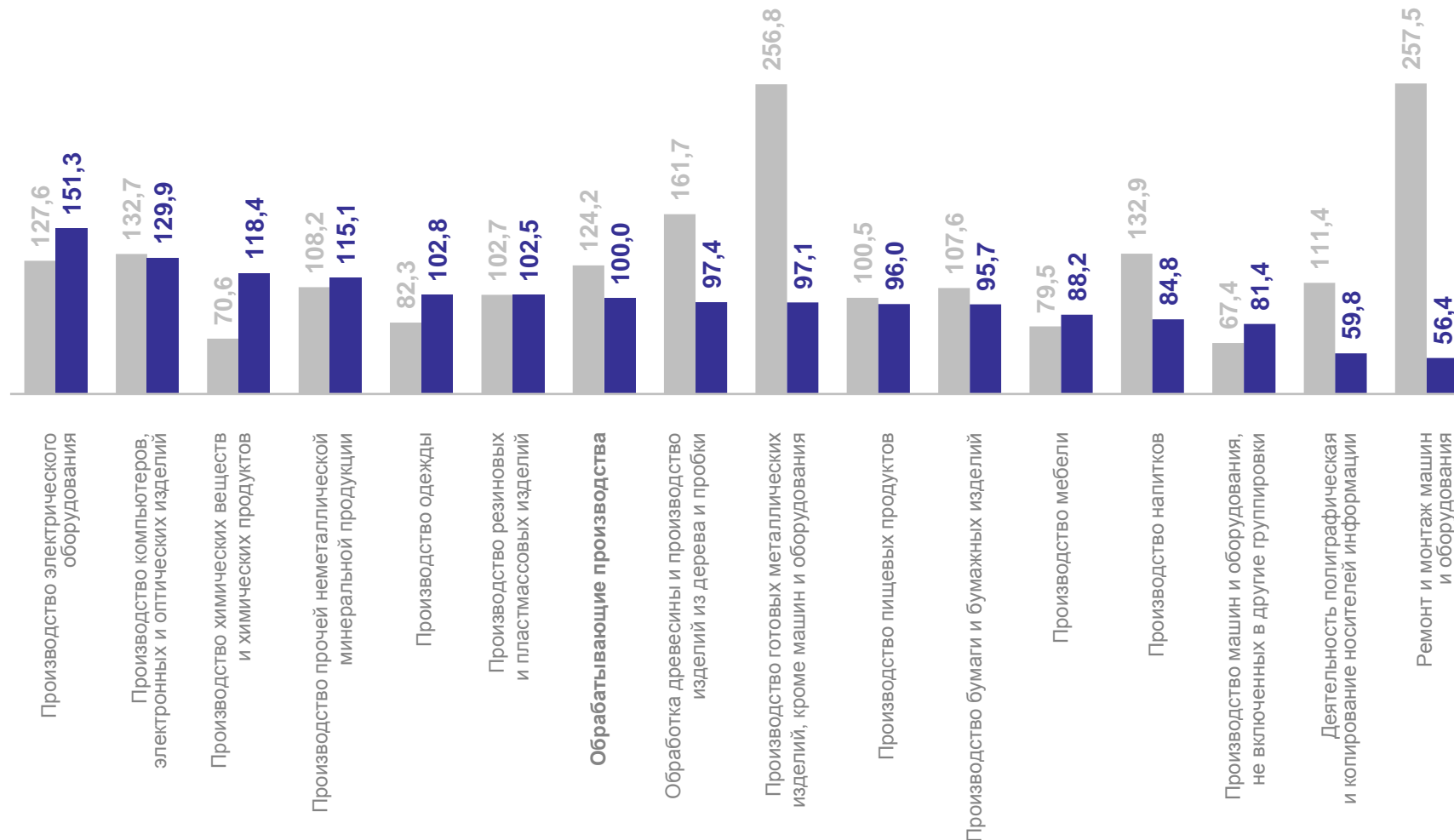
84,9%

к предыдущему
месяцу

121,1%

к соответствующему
периоду 2022 г.

100,0%



● Январь - декабрь 2022 г. к январю - декабрю 2021 г.

● Январь - декабрь 2023 г. к январю - декабрю 2022 г.

ПРОИЗВОДСТВО МОЛОКА ЖИДКОГО ОБРАБОТАННОГО, ВКЛЮЧАЯ МОЛОКО ДЛЯ ДЕТСКОГО ПИТАНИЯ

КРЫМСТАТ

ТОНН

январь – декабрь 2023 г.



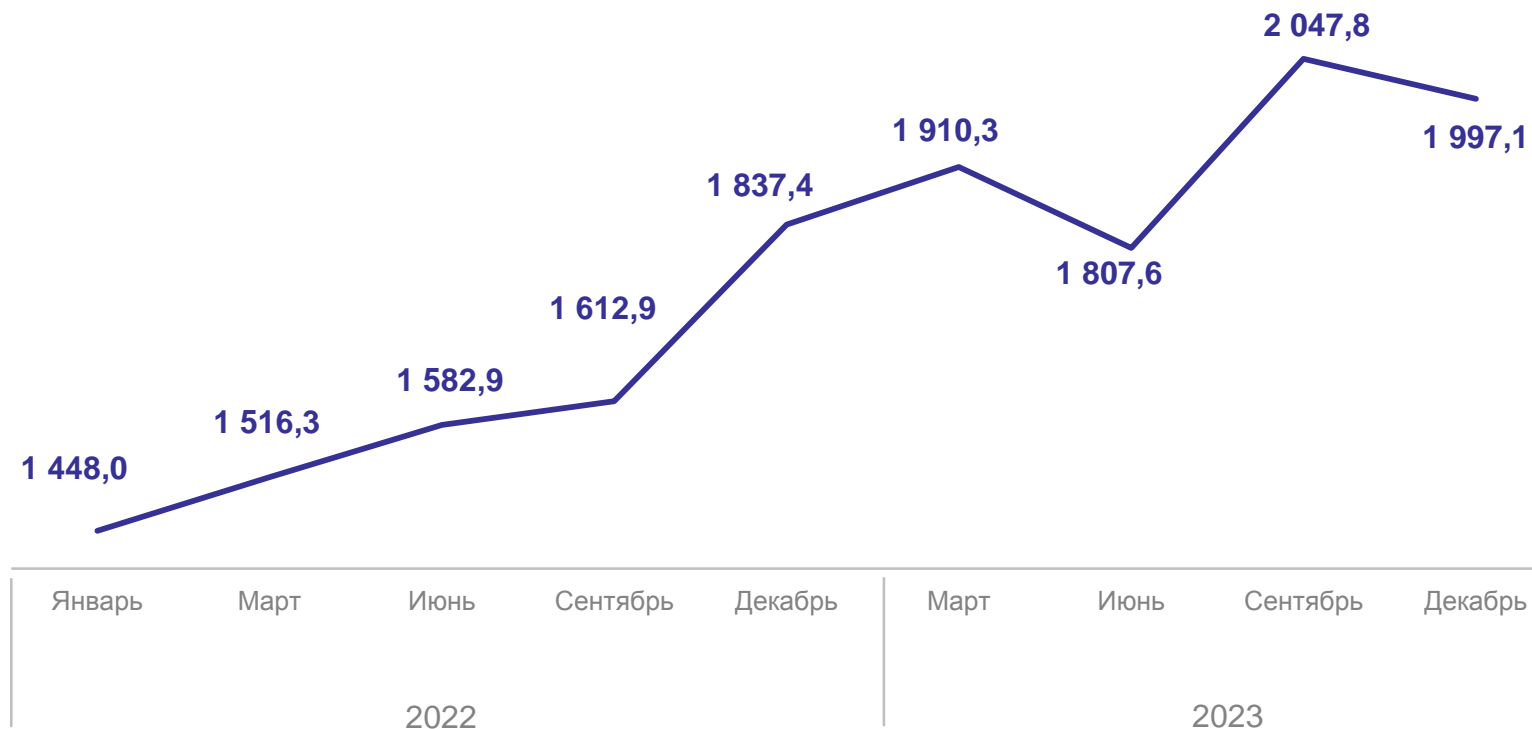
23 904,5

январь – декабрь 2023 г.
к январю – декабрю 2022 г.

122,4%

январь – декабрь 2022 г.
к январю – декабрю 2021 г.

108,8%



ПРОИЗВОДСТВО ХЛЕБА И ХЛЕБОБУЛОЧНЫХ ИЗДЕЛИЙ НЕДЛИТЕЛЬНОГО ХРАНЕНИЯ

КРЫМСТАТ

ТОНН

январь – декабрь 2023 г.



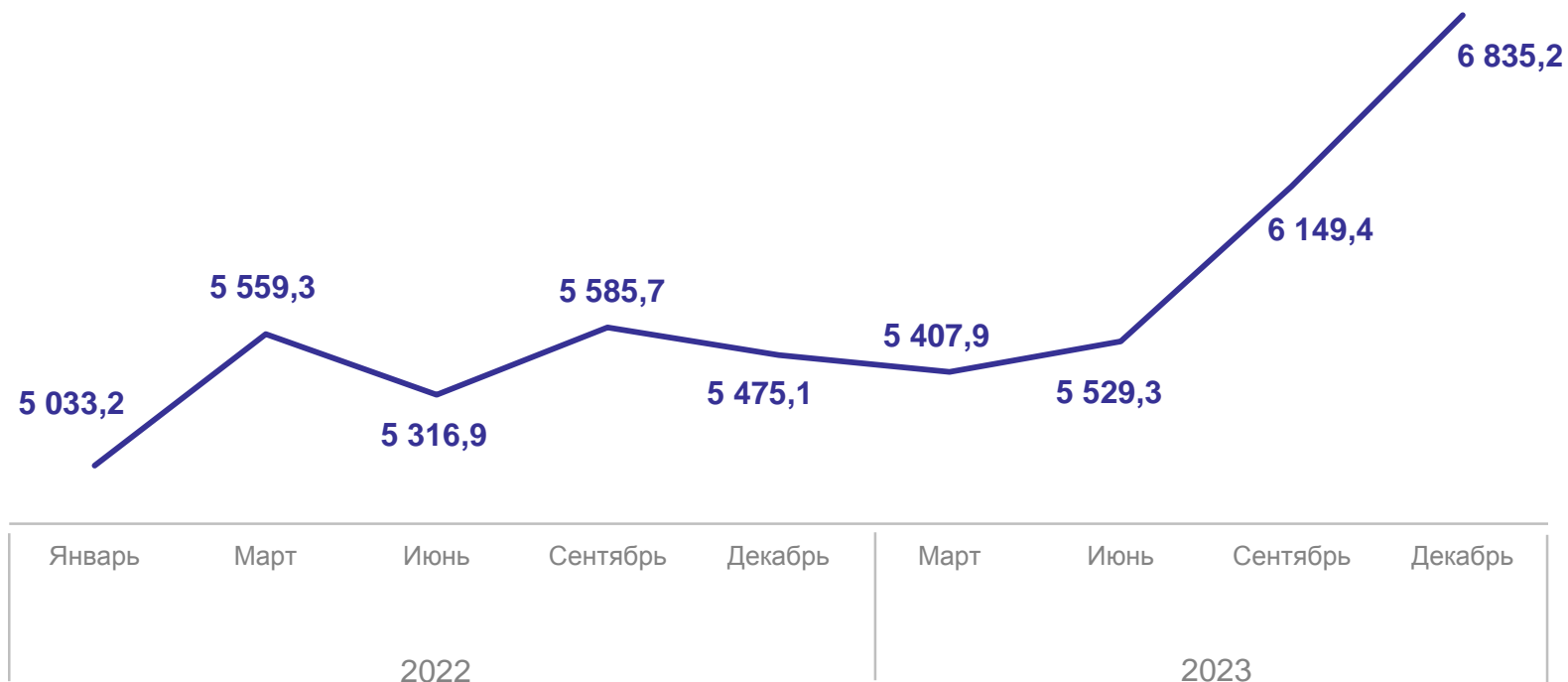
69 792,9

январь – декабрь 2023 г.
к январю – декабрю 2022 г.

106,4%

январь – декабрь 2022 г.
к январю – декабрю 2021 г.

101,4%



ОБЕСПЕЧЕНИЕ ЭЛЕКТРИЧЕСКОЙ ЭНЕРГИЕЙ, ГАЗОМ И ПАРОМ

январь – декабрь 2023 года, %

КРЫМСТАТ

к соответствующему
месяцу 2022 г.

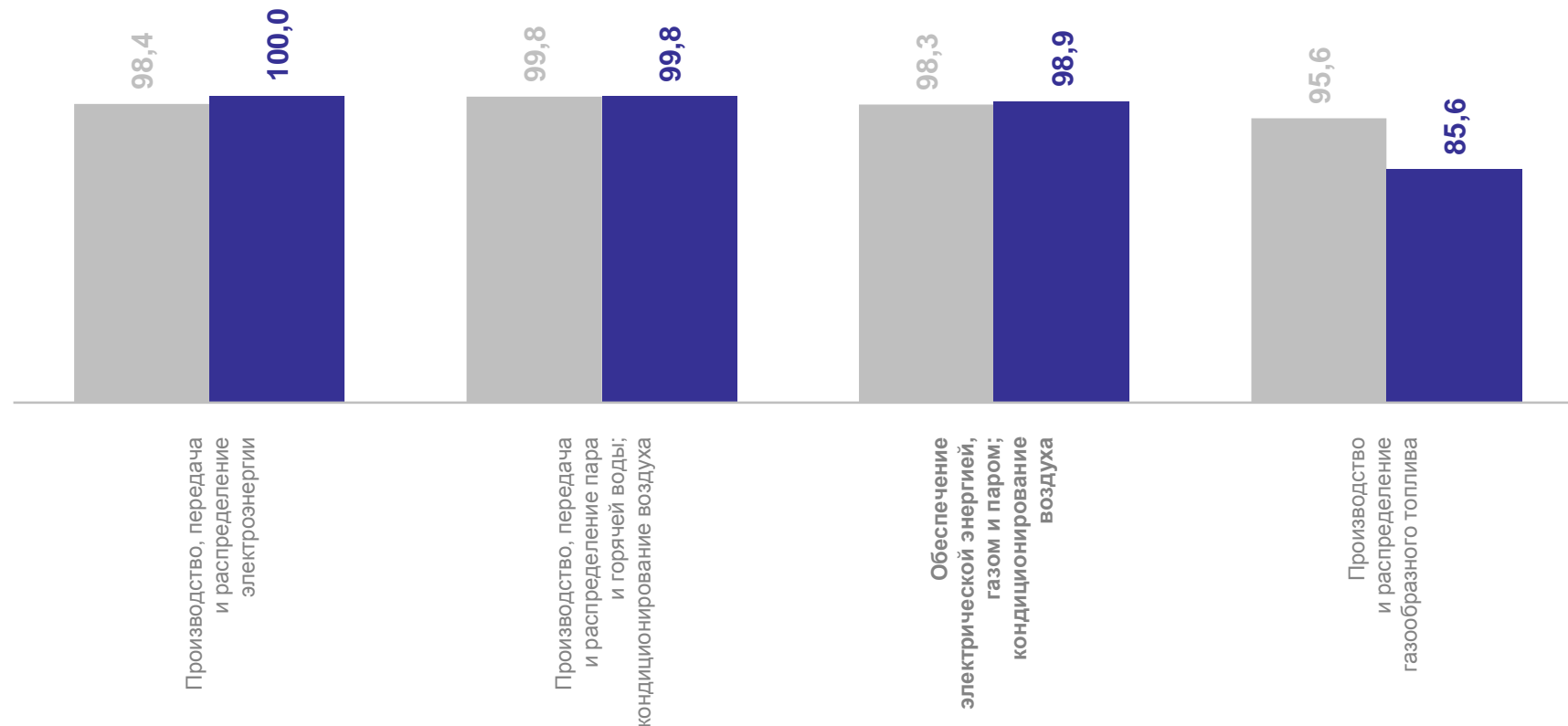
97,2%

к предыдущему
месяцу

112,6%

к соответствующему
периоду 2022 г.

98,9%



● Январь - декабрь 2022 г. к январю - декабрю 2021 г.

● Январь - декабрь 2023 г. к январю - декабрю 2022 г.

ПРОИЗВОДСТВО ЭЛЕКТРИЧЕСКОЙ ЭНЕРГИИ

млн кВт-ч

КРЫМСТАТ

январь – декабрь 2023 г.



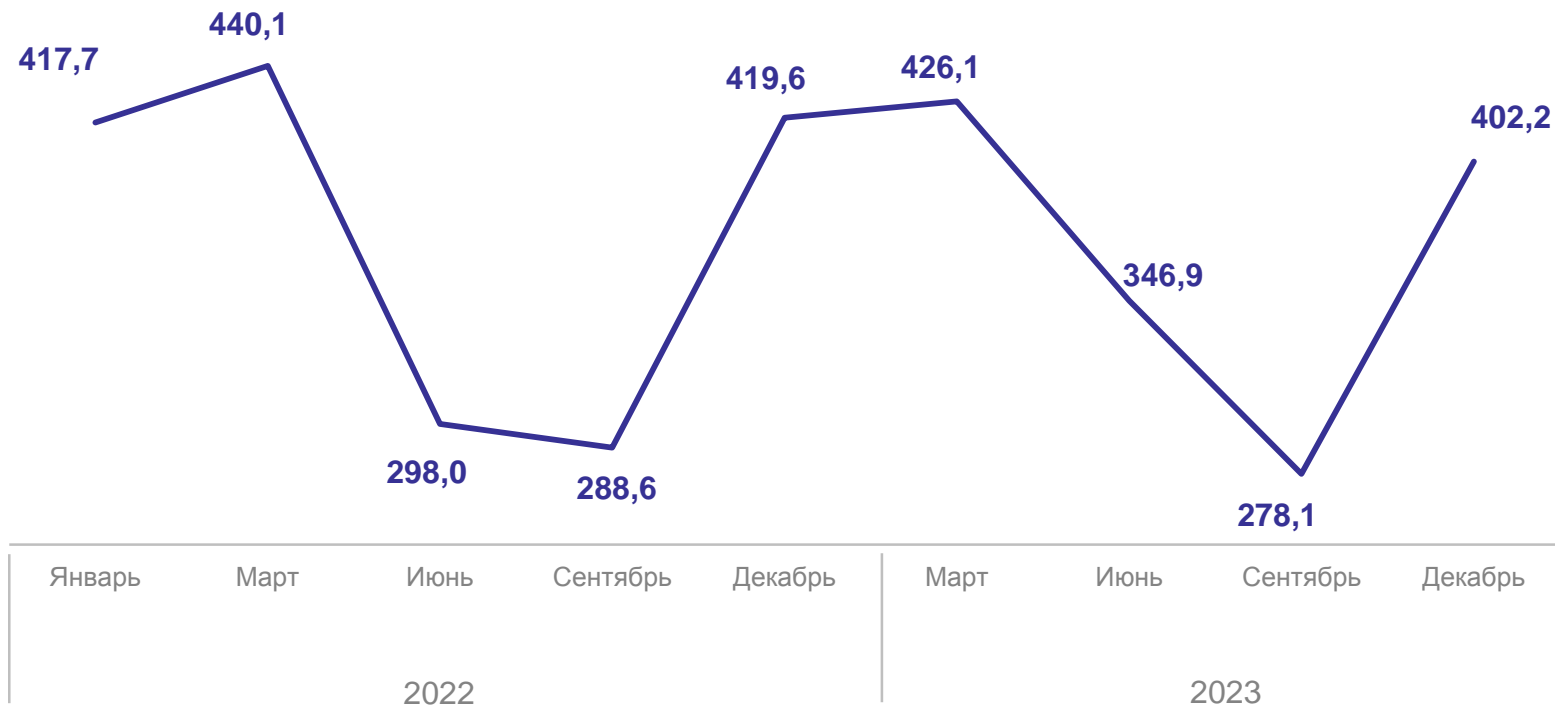
4 368,4

январь – декабрь 2023 г.
к январю – декабрю 2022 г.

100,0%

январь – декабрь 2022 г.
к январю – декабрю 2021 г.

97,7%



ВОДОСНАБЖЕНИЕ; ВОДООТВЕДЕНИЕ, УТИЛИЗАЦИЯ ОТХОДОВ

январь – декабрь 2023 года, %

КРЫМСТАТ

к соответствующему
месяцу 2022 г.

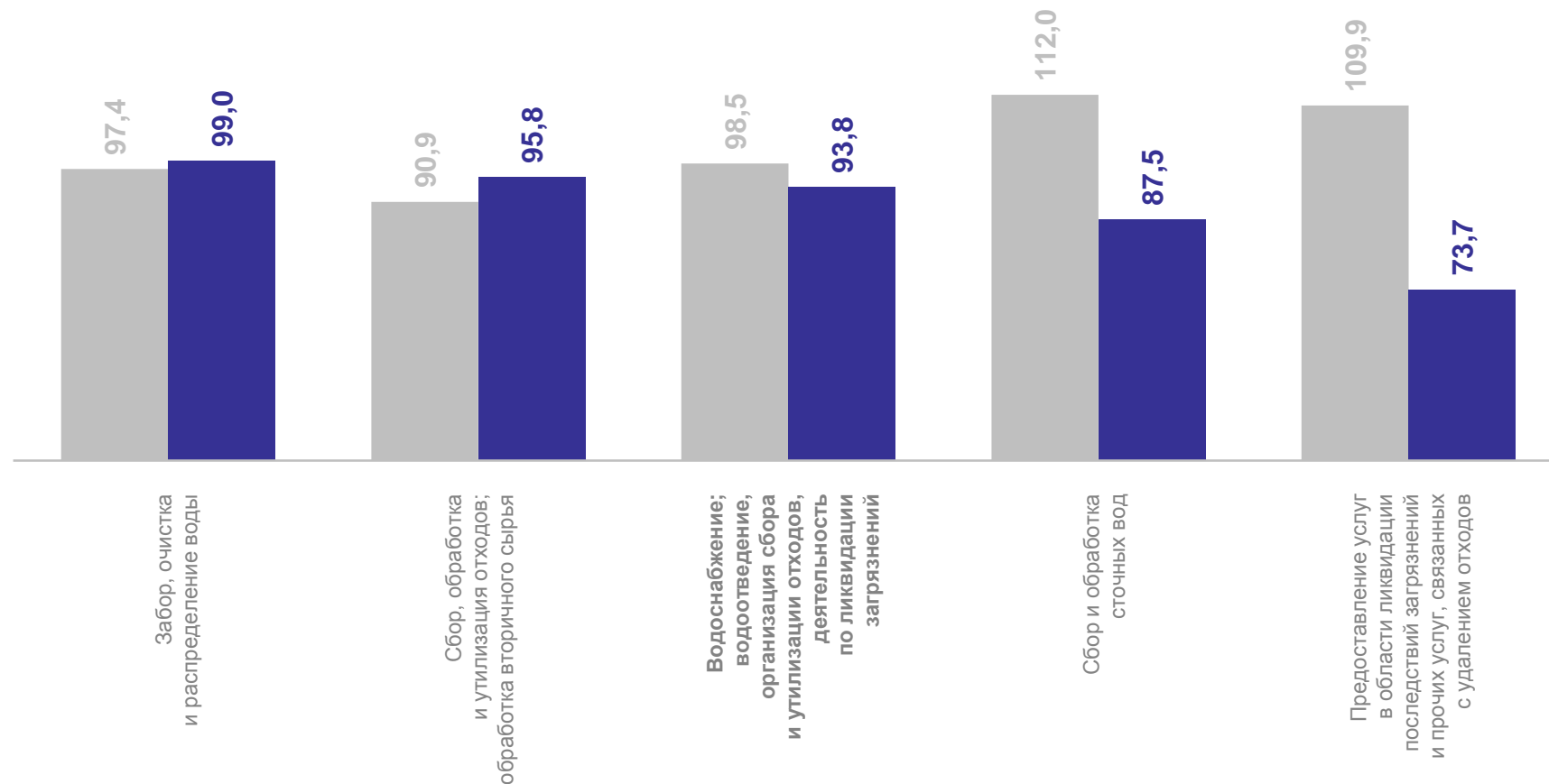
100,7%

к предыдущему
месяцу

105,0%

к соответствующему
периоду 2022 г.

93,8%



● Январь - декабрь 2022 г. к январю - декабрю 2021 г.

● Январь - декабрь 2023 г. к январю - декабрю 2022 г.